

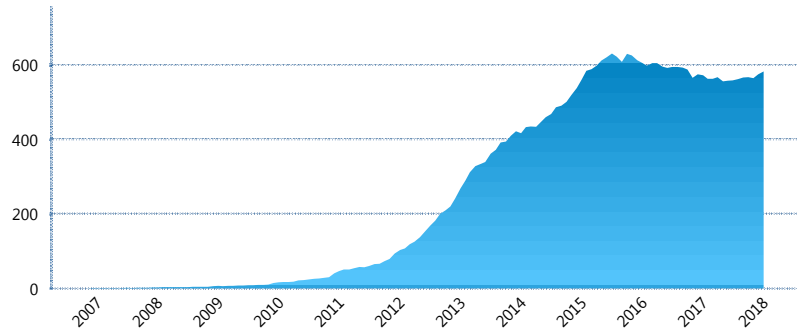
I. INFORMACIÓN FINANCIERA

I) Detalles del Fondo

Detalles del Fondo	
Razón Social	Siefore Banamex de Aportaciones Voluntarias Plus, S.A. DE C.V.
Inicio de Operaciones	27/11/2006
Tipo de Fondo	Aportación voluntaria
Clave Bolsa	SAVBMX2
Activos Administrados *	583
ISIN	MX54SA0G0012
Comisión Anual	0.98%
Administrador	Afore Banamex, S.A. de C.V., integrante del Grupo Financiero Banamex
Director General	C. Luis Sebastián Sayeg Seade
Presidente del Consejo	C. Luis Sebastián Sayeg Seade

Activos Administrados *

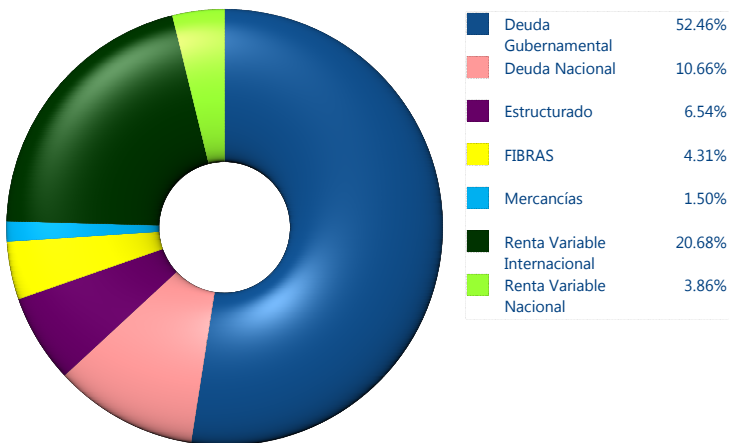
\$583



*Cifras en millones de pesos

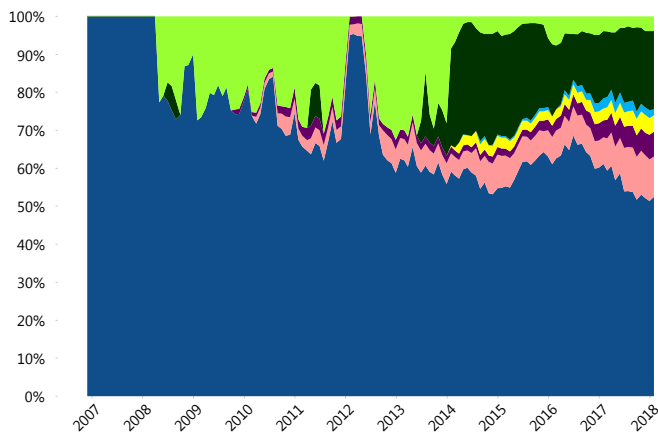
Contiene el efecto de fusiones, cortes transversales y transferencias por edad. Para mayor información consultar: <http://www.consar.gob.mx/gobmx/Aplicativo/Factsheets/EC/ECSAR.pdf>

II) Inversiones



Tipo de Instrumento	Banamex (SIAV2)	Sistema Adicional...
Renta Variable Nacional	Renta Variable Nacional 3.86%	4.45%
Total	3.86%	4.45%
Renta Variable Internacional	Renta Variable Internacional 20.68%	18.10%
Total	20.68%	18.10%
Mercancías	Mercancías 1.50%	0.49%
Total	1.50%	0.49%
FIBRAS	FIBRAS 4.31%	1.45%
Total	4.31%	1.45%
Estructurado	Estructurados 6.54%	0.05%
Total	6.54%	0.05%
Deuda Nacional	Alimentos 0.00%	0.23%
	Automotriz 0.00%	0.08%
	Banca de Desarrollo 0.98%	1.31%
	Bancario 0.84%	0.89%
	Bebidas 0.51%	0.20%
	Cemento 0.00%	0.01%
	Centros Comerciales 0.07%	0.00%
	Consumo 0.22%	0.14%
	Empresas Productivas del Estado 1.04%	2.37%
	Estados 0.09%	1.22%
	Europeos 1.83%	0.78%
	Grupos Industriales 0.11%	0.04%
	Infraestructura 3.73%	1.37%
	Otros 0.17%	0.39%
	Papel 0.00%	0.04%
	Serv. Financieros 0.33%	0.09%
	Telecom 0.24%	0.23%
	Transporte 0.44%	0.01%
	Vivienda 0.05%	1.28%
Total	10.66%	10.69%
Deuda Internacional	Deuda Internacional 0.00%	0.01%
Total	0.00%	0.01%
Deuda Gubernamental	BONDESD 0.00%	9.09%
	BONOS 20.10%	19.38%
	BPA182 0.00%	0.18%
	BPAS 0.00%	0.17%
	BPAT 0.00%	0.87%
	CBIC 1.59%	0.10%
	CETES 1.61%	11.37%
	REPORTO 2.36%	2.88%
	UDIBONO 25.99%	20.64%
	UMS 0.80%	0.09%
Total	52.46%	64.76%
Total	100.00%	100.00%

Evolución de Inversiones



**Considera las inversiones de todo el grupo de SIEFORES Adicionales
Cifras al cierre de enero de 2018

III) Desempeño

Rendimiento Bolsa

Tipo	Banamex (SIAV2)	Sistema Adicionales
1 año	9.49%	8.87%
2 años	7.61%	6.92%
3 años	4.36%	4.73%
5 años	4.10%	4.91%

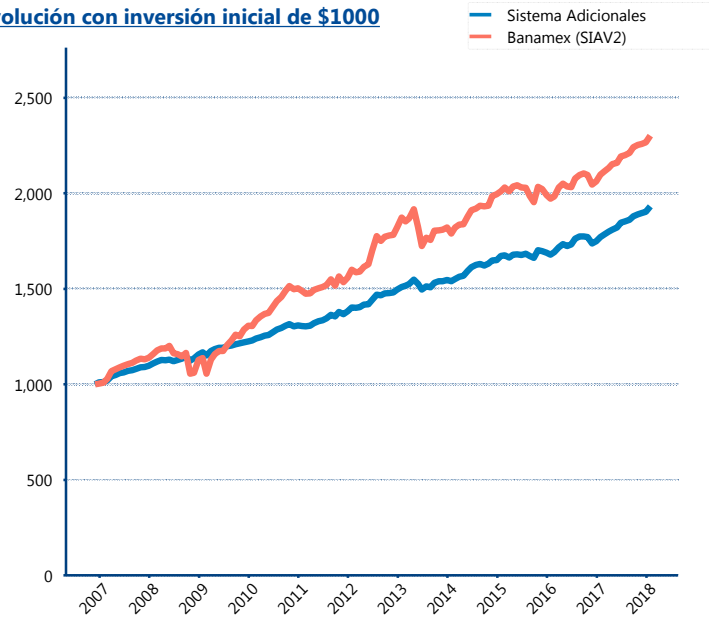
Indicador de Rendimiento Neto

N/A

N/A

N/A

Evolución con inversión inicial de \$1000



Construido con el precio de la Siefore registrado en la Bolsa Mexicana de Valores

IV) Medidas de sensibilidad y riesgos

Evolución del Plazo Promedio Ponderado

